







Räder:

WHAU 1252 6150



## Technische Daten

Durchmesser		125 mm
Radbreite		38 mm
Nabenlänge		45 mm
Achsbohrung		15/8 mm
Tragkraft		300 kg
Gewicht		0.6 kg

## Rad

Rad mit Aluminiumfelge und aufvulkanisierter Polyurethanbereifung (Shore A 92) zwei Präzisionskugellager und Seitenflanschen aus Stahl mit einem Außendurchmesser 15/20/25 mm und 8/10/12 mm innen. Betriebstemperaturen von -20°C bis + 80°C