







Räder:

WFCV 3003 6000



Technische Daten

Durchmesser		300 mm
Radbreite		57 mm
Nabenlänge		57 mm
Achsbohrung		25 mm
Tragkraft		1500 kg
Gewicht		13 kg

Rad

Gußrad mit aufvulkanisierter Vulkollanbereifung (Shore A 92) und zwei Präzisionskugellagern