




Lenkrolle:

TSH 250 PT2H

auf Anfrage



## Technische Daten

Durchmesser		250 mm
Laufflächenbreite		45 mm
Bauhöhe		303 mm
Ausladung		82 mm
Plattengröße		150x110 mm
Schraublochdurchmesser		12/10 mm
Schraublochentfernung		120/105x60/75 mm
Tragkraft		1200 kg

## Technische Beschreibung

schwere Stahlschweißkonstruktion

verzinkt-passiviert

Spezial-Drehkranz

Fettfüllung und Schmiernippel im Gabelkopf

