






Räder:

32C150wZ



## Technische Daten

Durchmesser		150 mm
Laufflächenbreite		32 mm
Nabenlänge		37 mm
Achsbohrung		8 mm
Tragkraft		110 kg

## Rad

2-Komponenten-Reifen blaugrau

Lauffläche Shore A 60, Reifenkern Shore A 85

Stahlblechfelge und Metall-Fadenschutz  
verzinkt-passiviert

Flanschlager (bei Ø 200 mm Kugellager)