







Räder:

WHCP 3603 6662



## Technische Daten

Durchmesser		360 mm
Radbreite		60 mm
Nabenlänge		78 mm
Achsbohrung		30 mm
Tragkraft		770 kg
Gewicht		12 kg

## Rad

Gußrad mit aufgedruckter, elastischer, schwarzer Gummibereifung (Shore A 68) und zwei Präzisionskugellagern