




# TLCH



## Technische Daten

Bauhöhe		163.5 mm
Plattengröße		152 x 114 mm
Schraublochdurchmesser		12 mm
Schraublochentfernung		127 x 63.5 mm
Gewicht		5.2 kg

## Rad

Feststellfuß aus Grauguß mit Plattenbefestigung

(wird an die Unterseite einer Konstruktion angebracht, 200 mm über der Bodenfläche)